

Бухгалтерский баланс

на 31 декабря 20 16 г.

Форма № 1 по ОКУД

Дата (число, месяц, год)

Организация АО НПО Энергомаш им. академика В.П.Глушко по ОКПО

Идентификационный номер налогоплательщика _____ ИНН

научные исследования и разработки в области

Вид деятельности естественных и технических наук по ОКВЭД

Организационно-правовая форма / форма собственности _____

акционерное общество / смешанная Российская собственность с

долей федеральной собственности _____ то ОКОПФ/ОКФС

Единица измерения: тыс. руб. _____ по ОКЕИ

Местонахождение (адрес) 141400 г.Химки, ул.Бурденко, д.1

Коды		
0710001		
31	12	2016
07557935		
5047008220		
72.19		
12267	41	
384		

Пояснения	Наименование показателя	Код	На 31 декабря 2016г.	На 31 декабря 2015г.	На 31 декабря 2014г.
1	2	3	4	5	6
	АКТИВ				
	I. ВНЕОБОРОТНЫЕ АКТИВЫ				
3.1	Нематериальные активы	1110	7 724	4 424	5 583
	в т.ч.: нематериальные активы	11101	7 700	4 340	5 485
	приобретение нематериальных активов	11102	24	84	98
3.2	Результаты исследований и разработок	1120	117 656	173 545	235 110
	в т.ч.: положительные результаты НИОКР	11201	8 540	30 019	134 129
	незавершенные НИОКР	11202	109 116	143 526	100 981
	Нематериальные поисковые активы	1130	-	-	-
	Материальные поисковые активы	1140	-	-	-
3.3	Основные средства	1150	9 316 428	8 239 703	8 126 850
	в т.ч.: основные средства	11501	7 523 537	7 514 440	7 718 188
	незавершенные кап. вложения	11502	1 792 891	725 263	408 662
	Доходные вложения в материальные ценности	1160	-	-	1 218
3.4	Финансовые вложения	1170	47 929	58 415	56 444
	в т.ч.: инвестиции в дочерние общества и другие организации	11701	47 929	58 415	56 444
	выданные займы	11702	-	-	-
	Отложенные налоговые активы	1180	82 105	209 222	974 538
	в т.ч.: корректировка прошлых лет ОНА	11801	-	28 837	-
	Прочие внеоборотные активы	1190	649 377	576 398	504 291
	в т.ч.: РБП (программное обеспечение)	11901	2 081	3 920	5 494
	РБП (лизинговые платежи)	11902	82 430	122 517	162 603
	РБП (прочие)	11903	409	1 919	818
3.10	расчеты по авансам выданным	11904	564 457	448 042	335 376
	Итого по разделу I	1100	10 221 219	9 261 707	9 904 034
	II. ОБОРОТНЫЕ АКТИВЫ				
3.8	Запасы	1210	8 986 705	7 546 720	6 835 970
	в т.ч.: сырье, материалы	12101	1 853 350	1 842 182	1 475 411
3.9	незавершенное производство	12102	6 561 535	5 123 574	4 276 395
	готовая продукция	12103	570 961	580 964	1 084 164
	товары отгруженные	12104	859	-	-
	Налог на добавленную стоимость по приобретенным ценностям	1220	113	31 744	30 730
3.10	Дебиторская задолженность	1230	3 856 360	3 312 229	2 115 363
	в т.ч.: долгосрочная дебиторская задолженность	12301	422 219	11 213	-
	в т.ч.: расчеты по авансам выданным	12311	422 219	11 213	-
	краткосрочная дебиторская задолженность	12302	3 434 141	3 301 016	2 115 363
	в т.ч.: расчеты с покупателями и заказчиками	12321	704 193	1 720 618	588 239
	расчеты по авансам выданным	12322	2 181 912	1 074 852	1 011 643
	расчеты по налогам и сборам	12323	526 755	501 271	509 330
	расчеты с разными дебиторами	12324	21 281	4 275	6 151
3.5	Финансовые вложения (за исключением денежных эквивалентов)	1240	4 092 115	60 707	70 987
3.6	в т.ч.: депозитные счета	12401	3 502 115	60 670	70 950
	выданные займы	12402	590 000	-	-
3.11	Денежные средства и денежные эквиваленты	1250	4 341 465	3 003 045	233 015
	Прочие оборотные активы	1260	42 466	22 750	15 560
	в т.ч.: расходы будущих периодов	12601	37 489	16 182	6 365
	НДС по авансам полученным	12602	609	6 568	9 195
	прочие	12603	4 368	-	-
	Итого по разделу II	1200	21 319 224	13 977 195	9 301 625
	БАЛАНС	1600	31 540 443	23 238 902	19 205 659

Пояснения	Наименование показателя	Код	На 31 декабря 2016г.	На 31 декабря 2015г.	На 31 декабря 2014г.
	ПАССИВ				
	III. КАПИТАЛ И РЕЗЕРВЫ				
3.12	Уставной капитал (складочный капитал, уставный фонд, вклады товарищей)	1310	1 506 991	1 185 278	1 029 357
3.14	Собственные акции, выкупленные у акционеров	1320	-	-	-
	Вклады участников в уставный капитал	1330	763 998	949 976	592 499
	Переоценка внеоборотных активов	1340	2 732 995	2 711 259	2 902 946
	Добавочный капитал (без переоценки)	1350	3 107 271	2 479 008	2 042 430
	в т.ч.: эмиссионный доход	13501	3 107 249	2 478 986	2 042 408
	Резервный капитал	1360	75 350	59 264	9 247
	Нераспределенная прибыль (непокрытый убыток)	1370	249 725	(2 557 569)	(4 617 800)
	Итого по разделу III	1300	8 436 330	4 827 216	1 958 679
	IV. ДОЛГОСРОЧНЫЕ ОБЯЗАТЕЛЬСТВА				
3.16	Заемные средства	1410	-	364 413	4 669 864
	в т.ч.: кредиты	14101	-	364 413	4 669 864
	займы	14102	-	-	-
	Отложенные налоговые обязательства	1420	831 800	781 033	486 551
	в т.ч.: корректировка прошлых лет ОНО	14201	-	121 130	-
	Оценочные обязательства	1430	114 732	227 062	-
	в т.ч.: на выплату лицензионных платежей	14301	114 732	227 062	-
3.15	Прочие обязательства	1450	10 830 009	10 053 920	5 560 091
	в т.ч.: расчеты по авансам полученным	14501	10 830 009	10 053 920	5 560 091
	Итого по разделу IV	1400	11 776 541	11 426 428	10 716 506
	V. КРАТКОСРОЧНЫЕ ОБЯЗАТЕЛЬСТВА				
3.16	Заемные средства	1510	-	1 457 654	3 240 482
	в т.ч.: кредиты	15101	-	1 457 654	1 034 019
	займы	15102	-	-	2 200 000
	проценты по кредитам	15103	-	-	6 463
3.15	Кредиторская задолженность	1520	11 083 559	5 269 809	3 098 805
	в т.ч.: расчеты с поставщиками и подрядчиками	15201	365 049	334 459	288 537
	расчеты по авансам полученным	15202	10 365 526	4 653 267	2 709 863
	расчеты с персоналом по оплате труда	15203	175 151	158 490	61
	расчеты по социальному страхованию и обеспечению	15204	73 215	63 411	43 689
	расчеты по налогам и сборам	15205	62 444	57 712	35 302
	расчеты с разными кредиторами	15206	42 174	2 470	21 353
	Доходы будущих периодов	1530	-	-	-
3.17	Оценочные обязательства	1540	244 013	257 795	191 187
	в т.ч.: по отпускам	15401	175 488	162 071	151 252
	по гарантийным обязательствам	15402	10 000	825	825
	на вознаграждение по итогам года	15403	-	-	30 091
	по штрафным санкциям	15404	-	-	9 019
	на выплату лицензионных платежей	15405	58 525	94 899	-
	Прочие обязательства	1550	-	-	-
	Итого по разделу V	1500	11 327 572	6 985 258	6 530 474
	БАЛАНС	1700	31 540 443	23 238 902	19 205 659


Руководитель

(подпись)

И.А.Арбузов

(расшифровка подписи)

« 29 » марта 20 17 г.



ОТЧЕТ О ФИНАНСОВЫХ РЕЗУЛЬТАТАХ

за _____ год _____ 20 16 г.


Организация АО НПО Энергомаш им. академика В.П.Глушко Форма № 2 по ОКУД _____
 Дата (число, месяц, год) _____ по ОКПО _____
 Идентификационный номер налогоплательщика _____ ИНН _____
 Вид деятельности научные исследования и разработки в области по ОКВЭД _____
естественных и технических наук
 Организационно-правовая форма/форма собственности _____ по ОКОПФ/ОКФС _____
акционерное общество / смешанная Российская собственность с долей
федеральной собственности по ОКЕИ _____
 Единица измерения: тыс. руб.

КОДЫ		
0710002		
31	12	2016
07557935		
5047008220		
72.19		
12267	41	
384		

Пояснения	Наименование показателя	Код	За 2016 год	За 2015 год
1	2	3	4	4
3.18	Выручка (за минусом налога на добавленную стоимость, акцизов)	2110	12 217 837	11 737 359
	в т.ч.: НИОКР	21101	11 785 431	11 299 183
3.19	Себестоимость продаж	2120	(6 867 121)	(6 704 786)
	в т.ч.: НИОКР	21201	(6 503 825)	(6 322 787)
	Валовая прибыль (убыток)	2100	5 350 716	5 032 573
	в т.ч.: НИОКР	21001	5 281 606	4 976 396
	Коммерческие расходы	2210	(96 715)	(41 782)
	в т.ч.: НИОКР	22101	(91 599)	(39 400)
	Управленческие расходы	2220	(-)	(-)
	Прибыль (убыток) от продаж	2200	5 254 001	4 990 791
	в т.ч.: НИОКР	22001	5 190 007	4 936 996
3.20	Доходы от участия в других организациях	2310	135 362	86 498
3.20	Проценты к получению	2320	64 531	15 145
3.20	Проценты к уплате	2330	(31 808)	(678 663)
3.20	Прочие доходы	2340	442 673	1 179 377
	в т.ч.: доходы от лицензионного соглашения	23401	296 607	856 687
3.20	Прочие расходы	2350	(1 860 195)	(2 425 543)
	в т.ч.: расходы от курсовых разниц	23501	(741 512)	(886 347)
	Прибыль (убыток) до налогообложения	2300	4 004 564	3 167 605
	Текущий налог на прибыль	2410	(607 703)	(-)
	в т.ч. Постоянные налоговые обязательства (активы)	2421	(15 325)	333 984
	Изменение отложенных налоговых обязательств	2430	(50 767)	(173 352)
	Изменение отложенных налоговых активов	2450	(127 117)	(794 153)
	Прочее	2460	(1 204)	(92 344)
	в т.ч.: корректировка прошлых лет она и оно	24501	(-)	(92 293)
	Чистая прибыль (убыток)	2400	3 217 773	2 107 756
	Результат от переоценки внеоборотных активов, не включаемый в чистую прибыль (убыток) периода	2510	23 174	(189 196)
	Результат от прочих операций, не включаемый в чистую прибыль (убыток) периода	2520	-	-
	Совокупный финансовый результат периода	2500	3 240 947	1 918 560
	СПРАВОЧНО			
3.22	Базовая прибыль (убыток) на акцию	2900	0,320	0,273
	Разводненная прибыль (убыток) на акцию	2910	-	-

Руководитель И.А. Арбузов
 (подпись) (расшифровка подписи)*

" 29 " марта 20 17 г.



**Отчет об изменениях капитала
за 20 16 г.**

Коды		
0710003		
31	12	2016
07557935		
5047008220		
72.19		
12264	41	
384		

Организация АО НПО Энергомаш им. академика В.П.Глушко Форма по ОКУД 0710003
 Дата (число, месяц, год) 31 12 2016
 Идентификационный номер налогоплательщика 5047008220 по ОКПО 07557935 ИНН 5047008220
 Вид экономической деятельности научные исследования и разработки в области естественных и технических наук по ОКВЭД 72.19
 Организационно-правовая форма/форма собственности акционерное общество/смешанная Российская собственность с долей федеральной собственности по ОКОПФ/ОКФС 41
 Единица измерения: тыс. руб. по ОКЕИ 384

1. Движение капитала

Наименование показателя	Код	Уставный капитал	Собственные акции, выкупленные у акционеров	Дополнительный выпуск акций	Добавочный капитал	Резервный капитал	Нераспределенная прибыль (непокрытый убыток)	Итого
Величина капитала на 31 декабря 2014 г.	3100	1 029 357	(-)	592 499	4 945 376	9 247	(4 617 800)	1 958 679
Увеличение капитала - всего:	3210	155 921	-	357 477	436 578	-	2 107 756	3 057 732
в том числе:								
чистая прибыль	3211	x	x	x	x	x	-	-
переоценка имущества	3212	x	x	-	-	-	-	-
доходы, относящиеся непосредственно на увеличение капитала	3213	x	x	-	-	x	-	-
дополнительный выпуск акций	3214	155 921	-	(592 499)	436 578	x	x	0
увеличение номинальной стоимости акций	3215	-	-	-	-	x	-	x
реорганизация юридического лица	3216	-	-	-	-	-	-	-
дополнительно размещенные акции	3217	-	-	949 976	-	-	-	949 976

Наименование показателя	Код	Уставный капитал	Собственные акции, выкупленные у акционеров	Дополнительный выпуск акций	Добавочный капитал	Резервный капитал	Нераспределенная прибыль (непокрытый убыток)	Итого
Уменьшение капитала - всего:	3220	(-)	(-)	(-)	(189 195)	(-)	(-)	(189 195)
в том числе:								
убыток	3221	X	X	X	X	X	(-)	(-)
переоценка имущества	3222	X	X	(189 195)	(189 195)	X	(-)	(189 195)
расходы, относящиеся непосредственно на уменьшение капитала	3223	X	X	(-)	(-)	X	(-)	(-)
уменьшение номинальной стоимости акций	3224	(-)	(-)	(-)	(-)	X	(-)	(-)
уменьшение количества акций	3225	(-)	(-)	(-)	(-)	X	(-)	(-)
реорганизация юридического лица	3226	(-)	(-)	(-)	(-)	X	(-)	(-)
Дивиденды	3227	X	X	X	X	X	(-)	(-)
Изменение добавочного капитала	3230	X	X	(2 492)	(2 492)	(50 017)	(2 492)	X
Изменение резервного капитала	3240	X	X	X	X	(50 017)	(50 017)	X
Величина капитала на 31 декабря 2015 г. ²	3200	1 185 278	-	949 976	5 190 267	59 264	(2 557 569)	4 827 216
За 20 16 г. ³								
Увеличение капитала - всего:	3310	321 713	-	(185 978)	651 437	-	3 217 773	4 004 945
в том числе:								
чистая прибыль	3311	X	X	X	X	X	3 217 773	3 217 773
переоценка имущества	3312	X	X	-	23 174	X	-	23 174
доходы, относящиеся непосредственно на увеличение капитала	3313	X	X	-	-	X	-	-
дополнительный выпуск акций	3314	321 713	-	(949 976)	628 263	X	X	0
увеличение номинальной стоимости акций	3315	-	-	-	-	X	X	-
реорганизация юридического лица	3316	-	-	-	-	-	-	-
дополнительное размещение акций	3317	-	-	763 998	-	-	-	763 998
Уменьшение капитала - всего:	3320	(-)	(-)	(-)	(-)	(-)	(395 831)	(395 831)
в том числе:								
убыток	3321	X	X	X	X	X	(-)	(-)
переоценка имущества	3322	X	X	(-)	(-)	X	(-)	(-)
расходы, относящиеся непосредственно на уменьшение капитала	3323	X	X	(-)	(-)	X	(-)	(-)
уменьшение номинальной стоимости акций	3324	(-)	(-)	(-)	(-)	X	(-)	(-)
уменьшение количества акций	3325	(-)	(-)	(-)	(-)	X	(-)	(-)
реорганизация юридического лица	3326	-	-	-	-	-	-	-
Дивиденды	3327	X	X	X	X	X	(395 831)	(395 831)
Изменение добавочного капитала	3330	X	X	(1 438)	(1 438)	-	1 438	X
Изменение резервного капитала	3340	X	X	X	X	16 086	(16 086)	X
Величина капитала на 31 декабря 2016 г. ³	3300	1 506 991	(-)	763 998	5 840 266	75 350	249 725	8 436 330

2. Корректировки в связи с изменением учетной политики и исправлением ошибок


Наименование показателя	Код	на 31 декабря 2014г.	Изменения капитала за 20 15 г. ²		на 31 декабря 2015г.
			за счет чистой прибыли (убытка)	за счет иных факторов	
Капитал - всего					
до корректировок	3400	5 522 732	1 581 601	(278 046)	6 826 287
корректировка в связи с:					
изменением учетной политики	3410	(3 564 053)	526 156	1 038 826	(1 999 071)
исправлением ошибок	3420	-	-	-	-
после корректировок	3500	1 958 679	2 107 757	760 780	4 827 216
в том числе:					
нераспределенная прибыль (непокрытый убыток):					
до корректировок	3401	(4 872 315)	1 581 601	(58 750)	(3 349 464)
корректировка в связи с:					
изменением учетной политики	3411	254 515	526 156	(17 839)	762 832
исправлением ошибок	3421	-	-	29 063	29 063
после корректировок	3501	(4 617 800)	2 107 757	(47 526)	(2 557 569)
Дополнительный выпуск акций					
до корректировок	3402	-	-	(-)	-
корректировка в связи с:					
изменением учетной политики	3412	592 499	-	357 477	949 976
исправлением ошибок	3422	-	-	-	-
после корректировок	3502	592 499	-	357 477	949 976
переоценка внеоборотных активов					
до корректировок	3403	7 314 013	-	(890 875)	6 423 138
корректировка в связи с:					
изменением учетной политики	3413	(4 411 067)	-	699 188	(3 711 879)
исправлением ошибок	3423	-	-	-	-
после корректировок	3503	2 902 946	-	(191 687)	2 711 259
резервный капитал					
до корректировок	3404	9 247	-	79 080	88 327
корректировка в связи с:					
изменением учетной политики	3414	-	-	-	-
исправлением ошибок	3423	-	-	(29 063)	(29 063)
после корректировок	3504	9 247	-	50 017	59 264

3. Чистые активы

Наименование показателя	Код	На 31 декабря 20 16 г. ³	На 31 декабря 20 15 г. ²	На 31 декабря 20 14 г. ¹
Чистые активы	3600	8 436 330	4 827 216	1 958 679

Руководитель  И.А. Арбузов
(подпись) _____
(расшифровка подписи)

" 29 " марта 20 17 г.



Отчет о движении денежных средств
за _____ год **20 16** г.

Организация АО НПО Энергомаш им. академика В.П.Глушко
Идентификационный номер налогоплательщика _____

Дата (число, месяц, год) _____
Форма по ОКУД _____ по ОКПО _____
ИНН _____

Вид экономической деятельности научные исследования и разработки в области естественных и технических наук

Организационно-правовая форма/форма собственности _____ по ОКВЭД _____
акционерное общество/смешанная Российская собственность с _____ по ОКОПФ/ОКФС _____
долей федеральной собственности по ОКЕИ _____

Единица измерения: тыс. руб.

Коды		
0710004		
31	12	2016
07557935		
5047008220		
72.19		
12267	41	
384		

Наименование показателя	Код	За _____ год 20 16 г. ¹	За _____ год 20 15 г. ²
Денежные потоки от текущих операций			
Поступило - всего	4110	19 994 354	19 269 715
в том числе:			
от продажи продукции, товаров, работ и услуг	4111	19 215 875	18 058 425
арендные платежи, лицензионные платежи, роялти, комиссионных и иных аналогичных платежей	4112	614 710	566 290
от перепродажи финансовых вложений	4113	-	-
прочие поступления	4119	163 769	645 000
Платежи - всего	4120	(11 460 641)	(9 265 267)
в том числе:			
поставщикам (подрядчикам) за сырье, материалы, работы, услуги	4121	(6 030 097)	(5 226 471)
в связи с оплатой труда работников	4122	(3 855 829)	(3 123 569)
процентов по долговым обязательствам	4123	(31 808)	(685 787)
налог на прибыль организации	4124	(792 004)	-
прочие платежи	4129	(750 903)	(229 440)
в т.ч. НДС	4129	(469 859)	-
Сальдо денежных потоков от текущих операций	4100	8 533 713	10 004 448
Денежные потоки от инвестиционных операций			
Поступило - всего	4210	472 129	101 439
в том числе:			
от продажи внеоборотных активов (кроме финансовых вложений)	4211	1 592	9 493
от продажи акций других организаций (долей участия)	4212	-	-
от возврата предоставленных займов, от продажи долговых ценных бумаг (прав требования денежных средств к другим лицам)	4213	300 000	-
дивидендов, процентов по долговым финансовым вложениям и аналогичных поступлений от долевого участия в других организациях	4214	170 537	91 946
прочие поступления	4219	-	-
Платежи - всего	4220	(5 574 495)	(754 402)
в том числе:			
в связи с приобретением, созданием, модернизацией, реконструкцией и подготовкой к использованию внеоборотных активов	4221	(1 230 173)	(754 402)
в связи с приобретением акций других организаций (долей участия)	4222	-	-
в связи с приобретением долговых ценных бумаг (прав требования денежных средств к другим лицам), предоставление займов другим лицам	4223	(4 343 517)	-
процентов по долговым обязательствам, включаемым в стоимость инвестиционного актива	4224	-	-
прочие платежи	4229	(805)	-
Сальдо денежных потоков от инвестиционных операций	4200	(5 102 366)	(652 963)

Наименование показателя	Код	За _____ год 20 16 г. ¹	За _____ год 20 15 г. ²
Денежные потоки от финансовых операций			
Поступления - всего	4310	763 998	5 141 957
в том числе:			
получение кредитов и займов	4311	-	4 191 981
денежных вкладов собственников (участников)	4312	-	-
от выпуска акций, увеличения долей участия	4313	763 998	949 976
от выпуска облигаций, векселей и других долговых ценных бумаг и др.	4314	-	-
прочие поступления	4319	-	-
Платежи - всего	4320	(2 100 368)	(11 848 270)
в том числе:			
собственникам (участникам) в связи с выкупом у них акций (долей участия) организации или их выходом из состава участников	4321	(-)	(-)
на уплату дивидендов и иных платежей по распределению прибыли в пользу собственников (участников)	4322	(390 958)	(-)
в связи с погашением (выкупом) векселей и других долговых ценных бумаг, возврат кредитов и займов	4323	(1 709 410)	(11 848 270)
прочие платежи	4329	(-)	(-)
Сальдо денежных потоков от финансовых операций	4300	(1 336 370)	(6 706 313)
Сальдо денежных потоков за отчетный период	4400	2 094 977	2 645 172
Остаток денежных средств и денежных эквивалентов на начало отчетного периода	4450	3 003 045	233 015
Остаток денежных средств и денежных эквивалентов на конец отчетного периода	4500	4 341 465	3 003 045
Величина влияния изменений курса иностранной валюты по отношению к рублю	4490	(756 557)	124 858

Руководитель

(подпись)

И.А. Арбузов

(расшифровка подписи)

" 29 " марта 20 17 г.

